CONFÉRENCE DE PRESSE – 7 JUIN 2023

DÉMOGRAPHIE MÉDICALE: SITUATION 1ER JANVIER 2023

SERVICE ETUDE ET RECHERCHE STATISTIQUE

DÉFINITIONS

Les médecins inscrits regroupent tous les médecins inscrits à l'Ordre des médecins au 1er janvier de l'année N, peu importe le statut d'inscription du médecin. Différents statuts d'inscriptions sont possibles :

Actifs réguliers : Par convention le CNOM utilise la notion d'activité régulière en référence à l'activité qualifiée de pleine par les médecins (hors activité intermittente, sans condition de cumul emploi-retraite). Dans nos travaux actuels l'activité régulière n'est pas valorisée en Equivalent Temps Plein (ETP)

Intermittents : Les intermittents sont ceux qui, par opposition aux actifs réguliers, n'ont pas une activité qualifiée de pleine. Parmi eux sont notamment comptabilisés les remplaçants ou encore les retraités actifs ayant une activité intermittente.

Retraités actifs : Ce sont des médecins qui ont fait valoir leur droit de retraite mais qui continuent d'avoir une activité médicale.

Actifs – En activité : Les médecins actifs, ou en activité, regroupent tous les médecins qui ont un exercice, c'est-à-dire les actifs réguliers, les intermittents et les retraités actifs

Non retraités sans activité : Ces médecins n'ont pas fait valoir leur droit de retraite mais n'occupent aucune activité médicale. Ce sont par exemple des arrêts temporaires d'activité (maladie, grossesse, …)

Retraités sans activité : Ce sont les médecins qui ont fait valoir leur droit de retraite et qui n'ont pas d'activité médicale.

La primo-inscription : Les primo-inscrits sont les médecins qui se sont inscrits pour la toute première fois à l'Ordre des médecins. Ainsi, les primo-inscrits au 1er janvier de l'année N, se sont inscrits pour la toute première fois à l'Ordre au cours de l'année N-1. La primo-inscription s'effectue principalement en activité régulière ou en activité intermittente.

ENSEIGNEMENTS:
7 POINTS CLÉS

1-UN EFFECTIF DE MEDECINS EN ACTIVITÉ QUI AUGMENTE…

Evolution de l'effectifs des médecins en activité depuis 2010

Variation 2010 – 2023 : +8,5%
234 028 médecins actifs

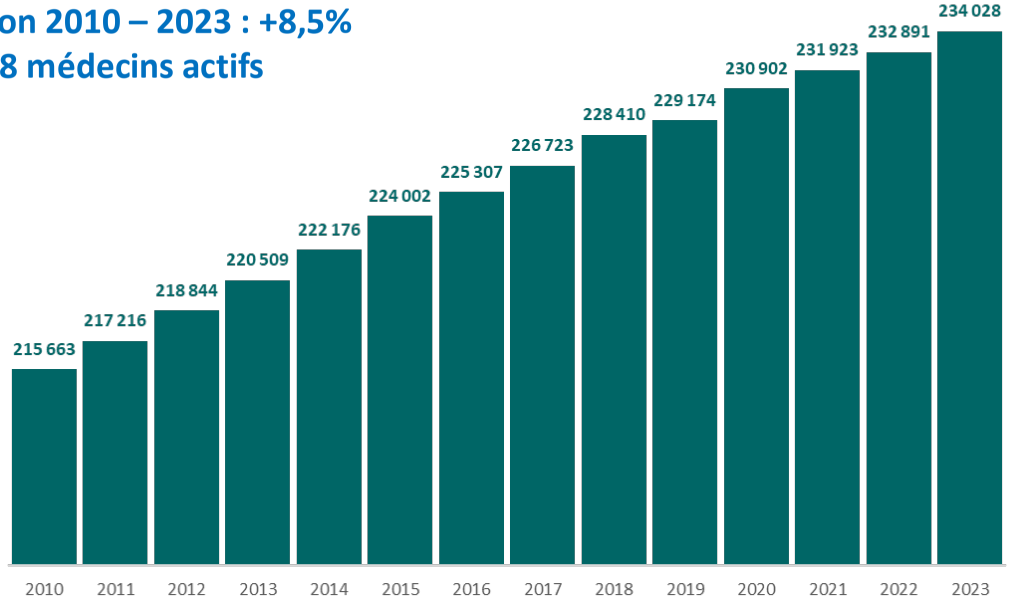

CNOM DATA

Ordre National des Medecins
Conseil National de l'Ordre

2-…MALGRÉ UNE DIMINUTION DES ACTIFS RÉGULIERS

Variation 2010 – 2023 :

- **Actifs réguliers : -1,3%**
- **Retraités actifs : +259,2%**
- **Intermittents : +64,4%**

Evolution de l'effectifs des médecins en activité depuis 2010 (détail)

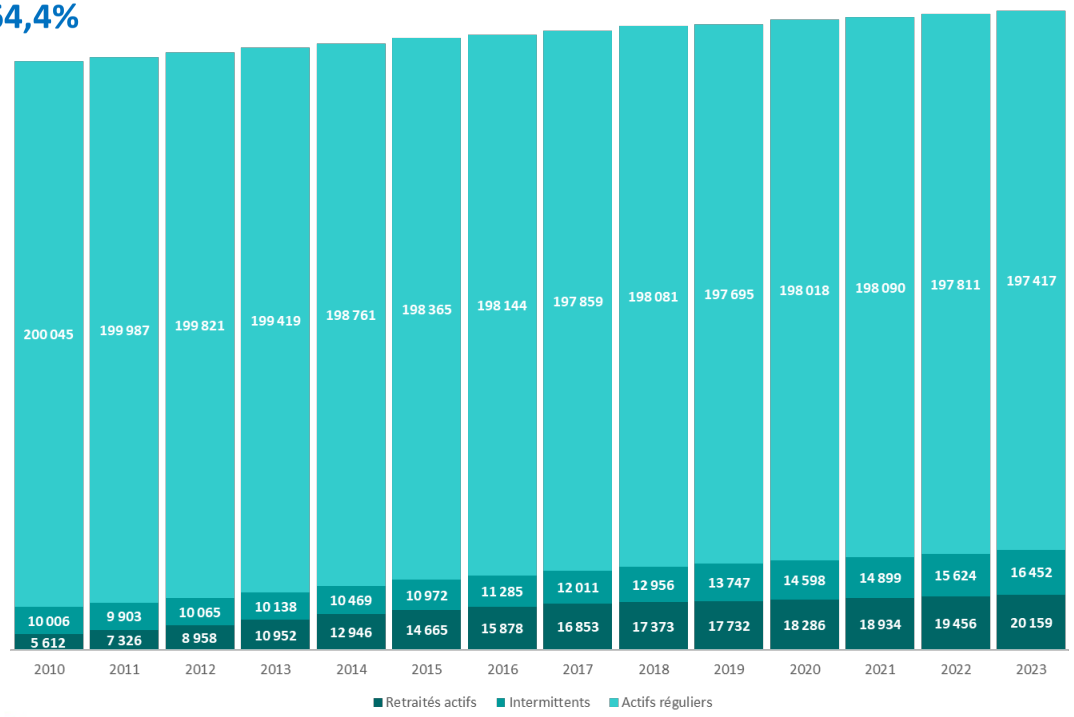

CNOM DATA

Ordre National des Medecins
Conseil National de l'Ordre

3-UN DÉCLIN PRÉVISIBLE DES RETRAITÉS ACTIFS

Des actifs âgés en moyenne de 50,5 ans
Des actifs réguliers âgés en moyenne de 48,6 ans

Pyramide des âges de médecins en activité au 1er janvier 2023

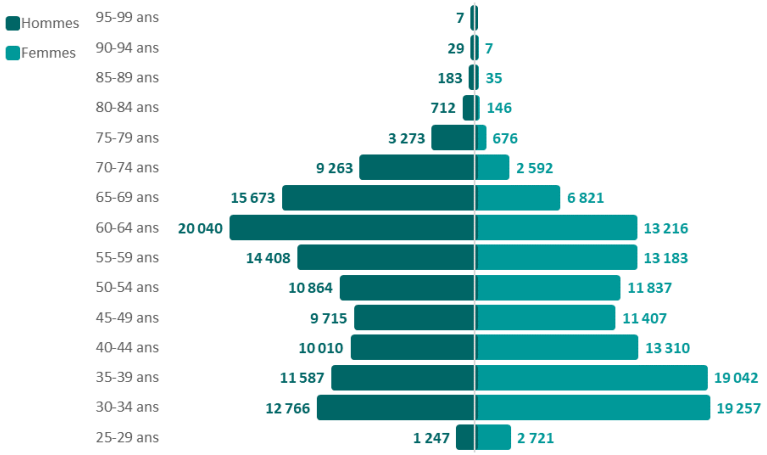

Part des moins de 40 ans actifs : 28,5%
Part des plus de 60 ans actifs : 31,1%

Part des moins de 40 ans actifs réguliers : 29,8%
Part des plus de 60 ans actifs réguliers : 24%

Evolution du poids des retraités actifs parmi l'ensemble des retraités

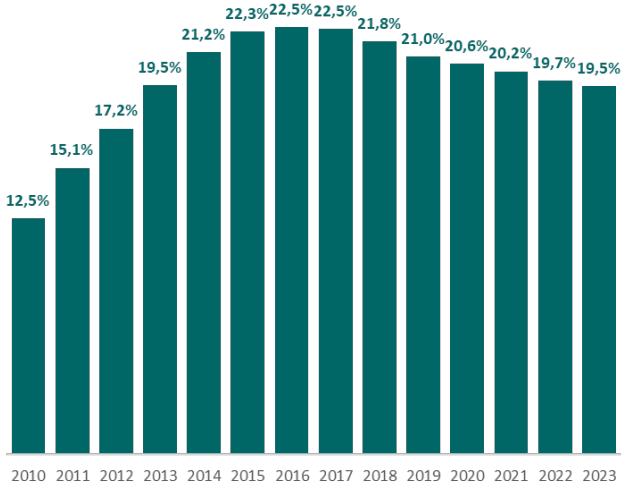

Soit 8,6% des actifs

CNOM DATA

Ordre National des Medecins
Conseil National de l'Ordre

4-UNE ÉROSION DE L'EXERCICE LIBÉRAL AVEC…

Evolution des modes d'exercice des médecins en activité entre 2010 et 2023 selon les 3 cohortes

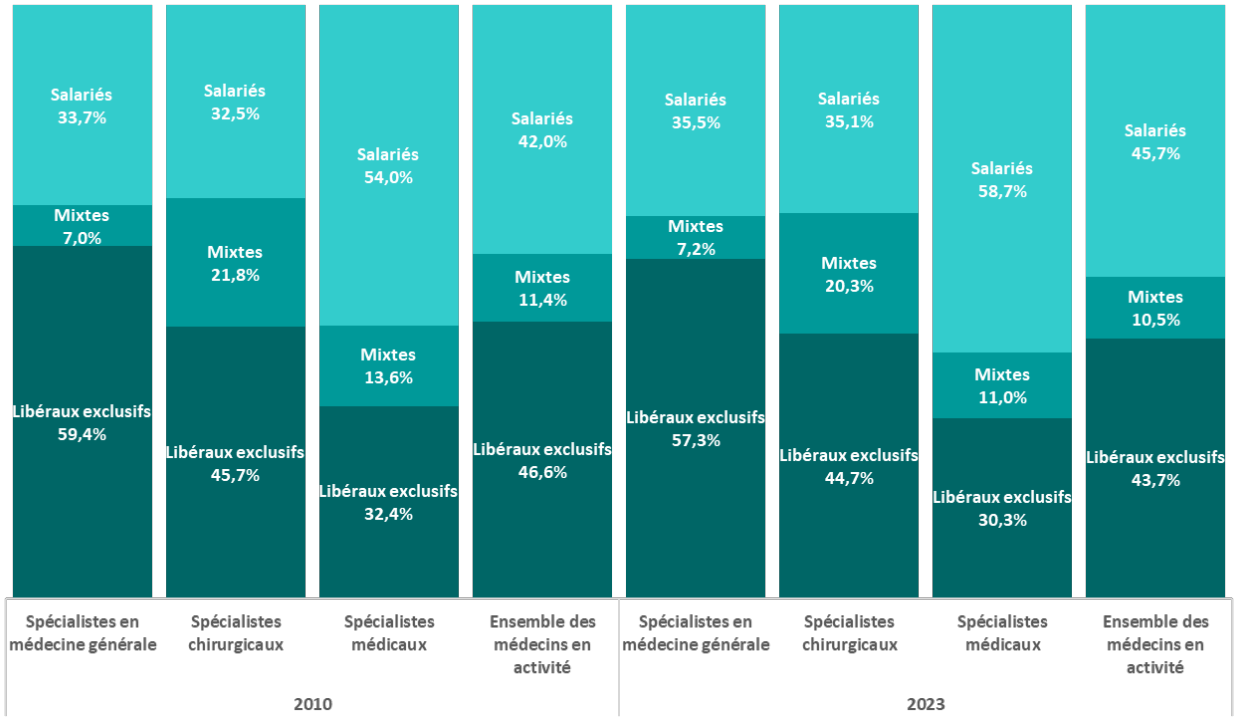

CNOM DATA

Ordre National des Medecins
Conseil National de l'Ordre

…DE FORTES VARIATIONS DU MODE D'EXERCICE SELON LES SPECIALITES EN ACTIVITÉ RÉGULIÈRE

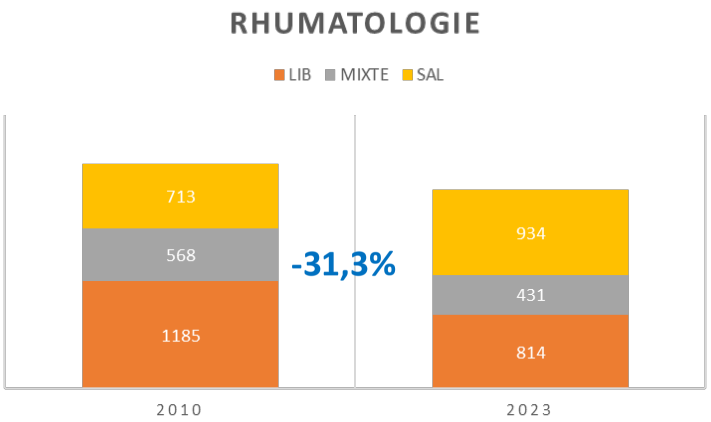

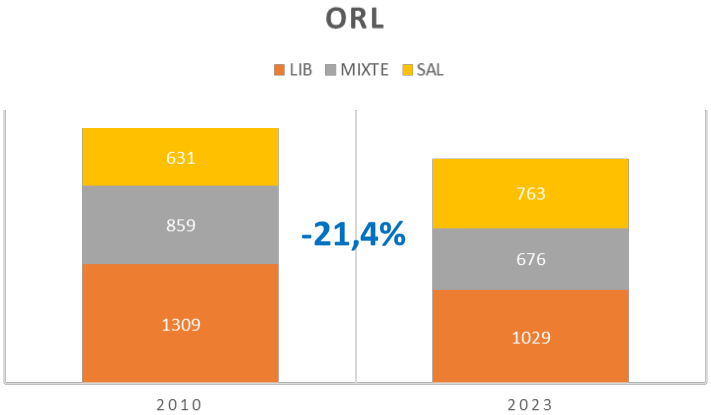

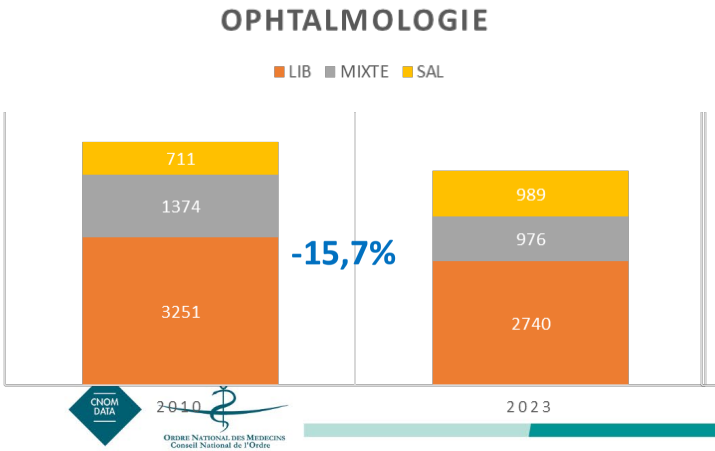

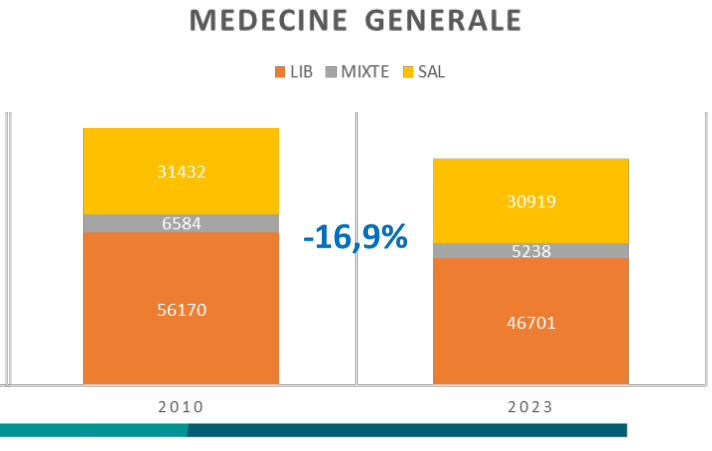

CNOM DATA

Ordre National des Medecins
Conseil National de l'Ordre

5-DES INÉGALITÉS TERRITORIALES QUI PERSISTENT ET SE CREUSENT

Variation des densités des médecins en activité entre 2010 et 2023 selon les 3 cohortes

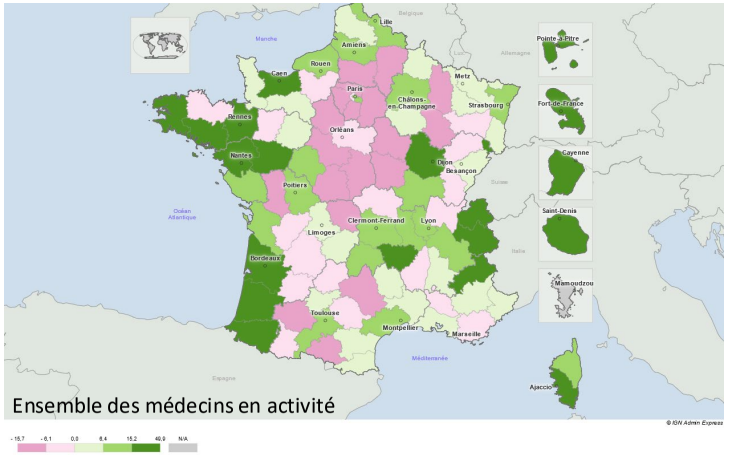

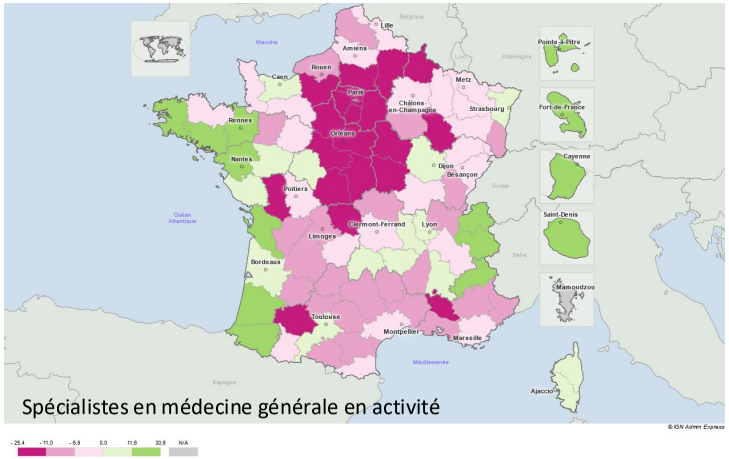

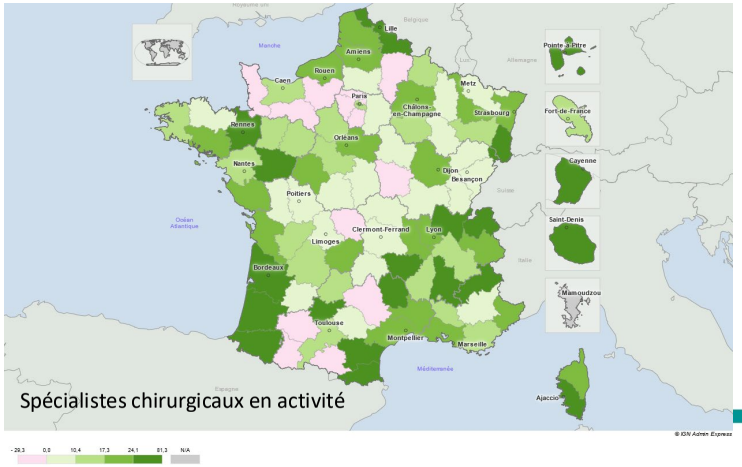

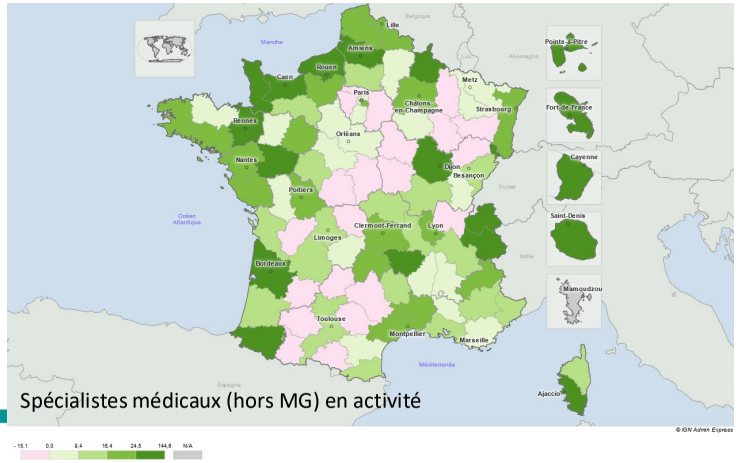

DES INÉGALITÉS TERRITORIALES QUI PERSISTENT ET SE CREUSENT

Evolution du rapport interdéciles des densités des médecins en activité entre 2010 et 2023 selon les 3 cohortes

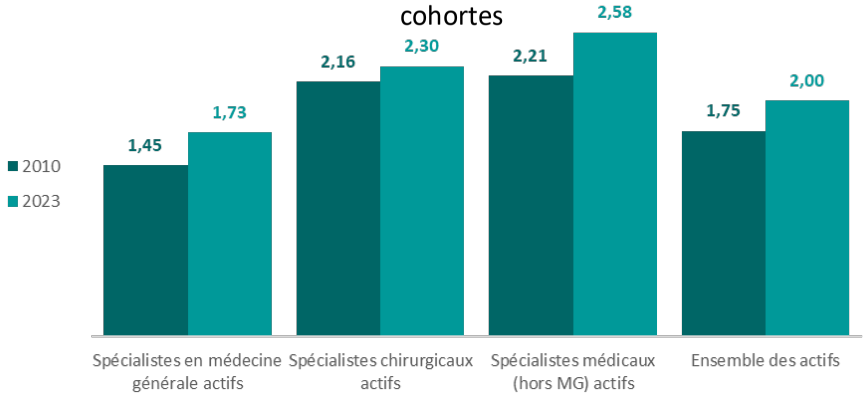

Variation du rapport interdéciles des densités des médecins en activité entre 2010 et 2023 selon les 3 cohortes

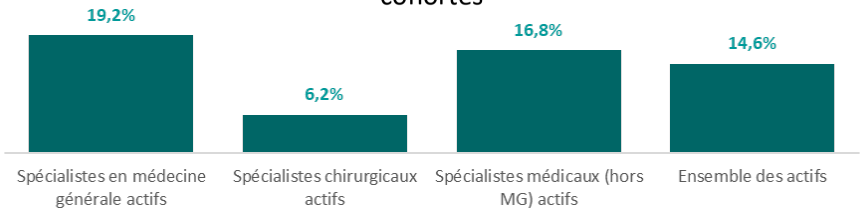

CNOM DATA

Ordre National des Medecins
Conseil National de l'Ordre

SUIVI DE COHORTE PRIMO-INSCRITS EN ACTIVITÉ RÉGULIÈRE SPÉCIALISTES EN MÉDECINE GÉNÉRALE EN 2010

Suivi longitudinal des spécialistes en médecine générale primo-inscrits en activité régulière en 2010

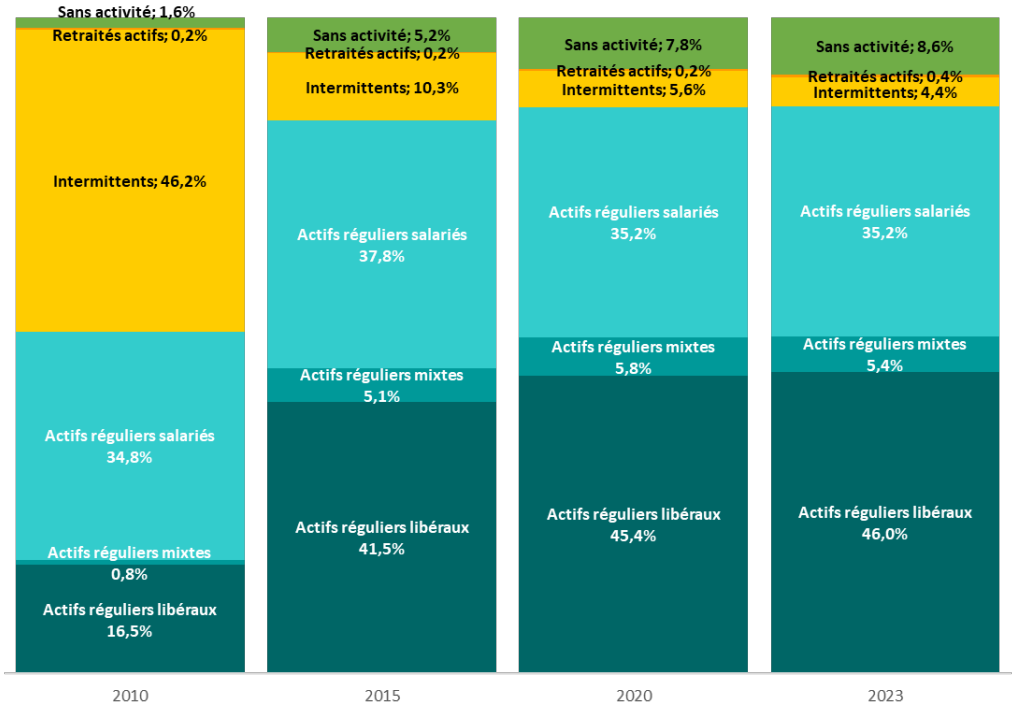

CNOM DATA

Ordre National des Medecins
Conseil National de l'Ordre

6-UNE HYPERSPÉCIALISATION DE PLUS EN PLUS FORTE : EXEMPLE DE LA CARDIOLOGIE

Proportion des répondants exerçant entre 50% et 75% ou plus de 75% du temps les différentes activités

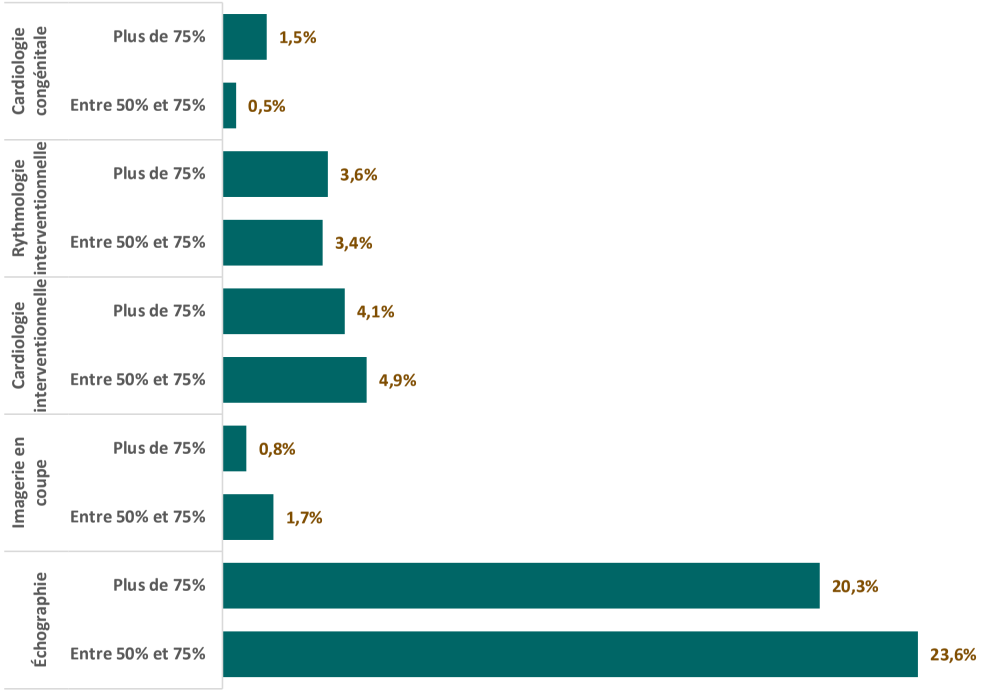

Enquête CNOM-CNPCV 2022

1 736 répondants

CNOM DATA

Ordre National des Medecins
Conseil National de l'Ordre

7-DES MÉDECINS À DIPLÔMES ÉTRANGERS DE PLUS EN PLUS PRÉSENTS

Évolution du poids des médecins en activité selon l'origine du diplôme et les groupes de spécialités

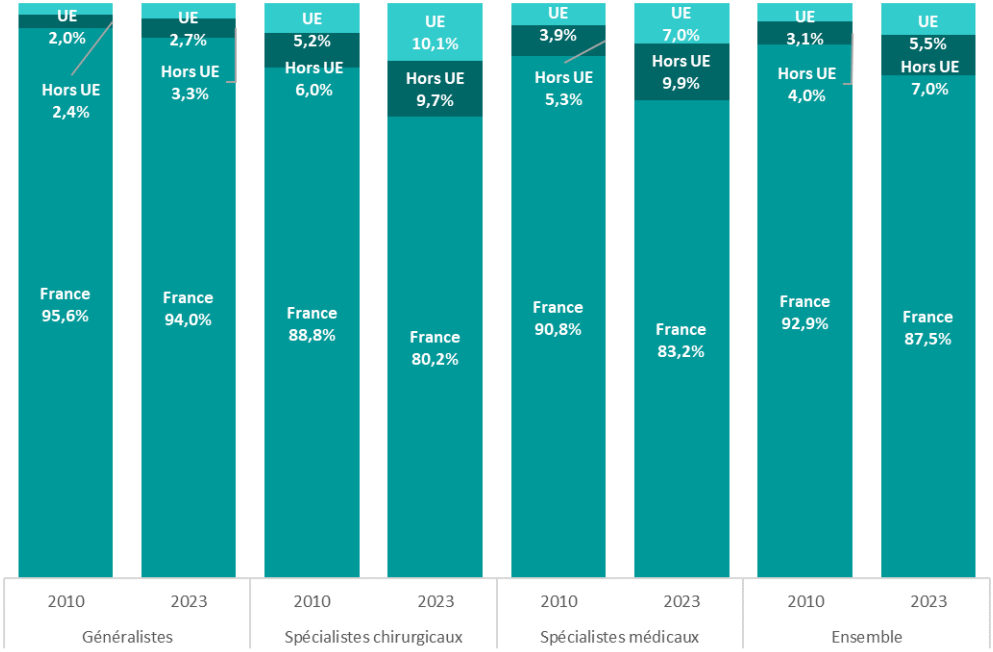

Variation de l'effectif des médecins à diplômes étrangers entre 2010 et 2023	
Spécialistes en médecine générale	32,2%
Spécialistes chirurgicaux	110,8%
Spécialistes médicaux (hors MG)	116,9%
Ensemble des médecins en activité	90,6%

CNOM DATA

Ordre National des Médecins
Conseil National de l'Ordre

DES MÉDECINS À DIPLÔMES ÉTRANGERS DAVANTAGE IMPLANTÉS (%) DANS LES TERRITOIRES AUX PLUS FAIBLES DENSITÉS

Proportion des médecins à diplômes étrangers parmi les médecins en activité

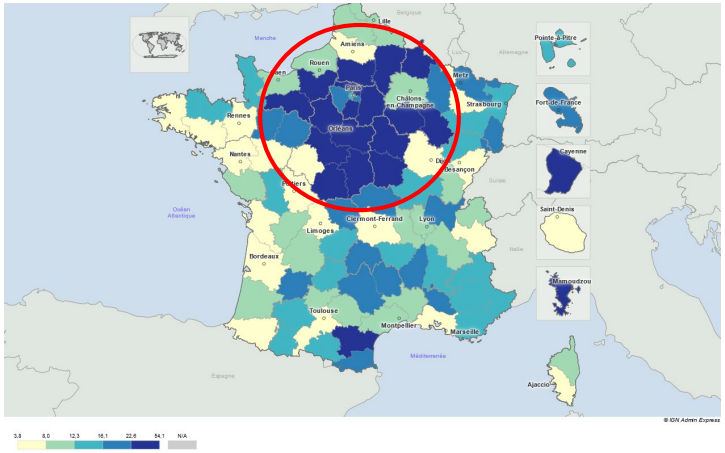

Densités départementales de médecins en activité

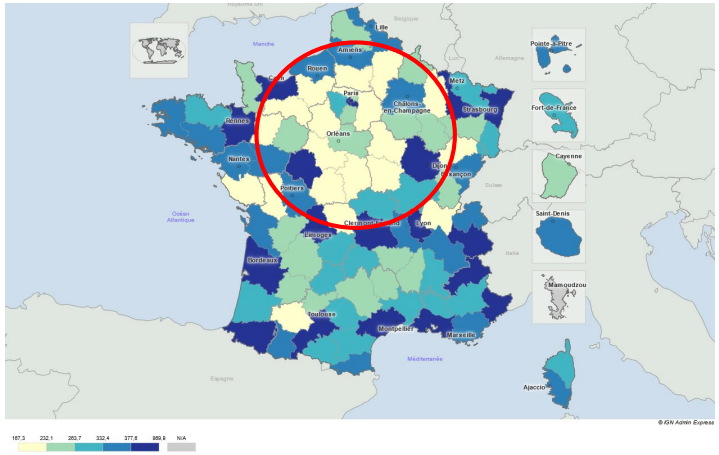

	Part des diplômés à l'étranger hors UE	Part des diplômés à l'étranger au sein de l'UE
Retraités actifs	2,3%	1,1%
Intermittents	7,0%	6,4%
Actifs réguliers	7,5%	5,9%

	Parts de retraités actifs	Part des intermittents	Part des actifs réguliers
Hors UE	Hors UE	2,8%	7,0%
UE	UE	1,7%	8,1%
	Parts de retraités actifs	Part des intermittents	Part des retraités actifs

CNOM DATA

Ordre National des Médecins
Conseil National de l'Ordre

2017 – Les MGDE libéraux actifs réguliers sont davantage implantées dans les marges rurales que ceux diplômés en France

MGLDF : N=51 811

MGLDE : N=1 902

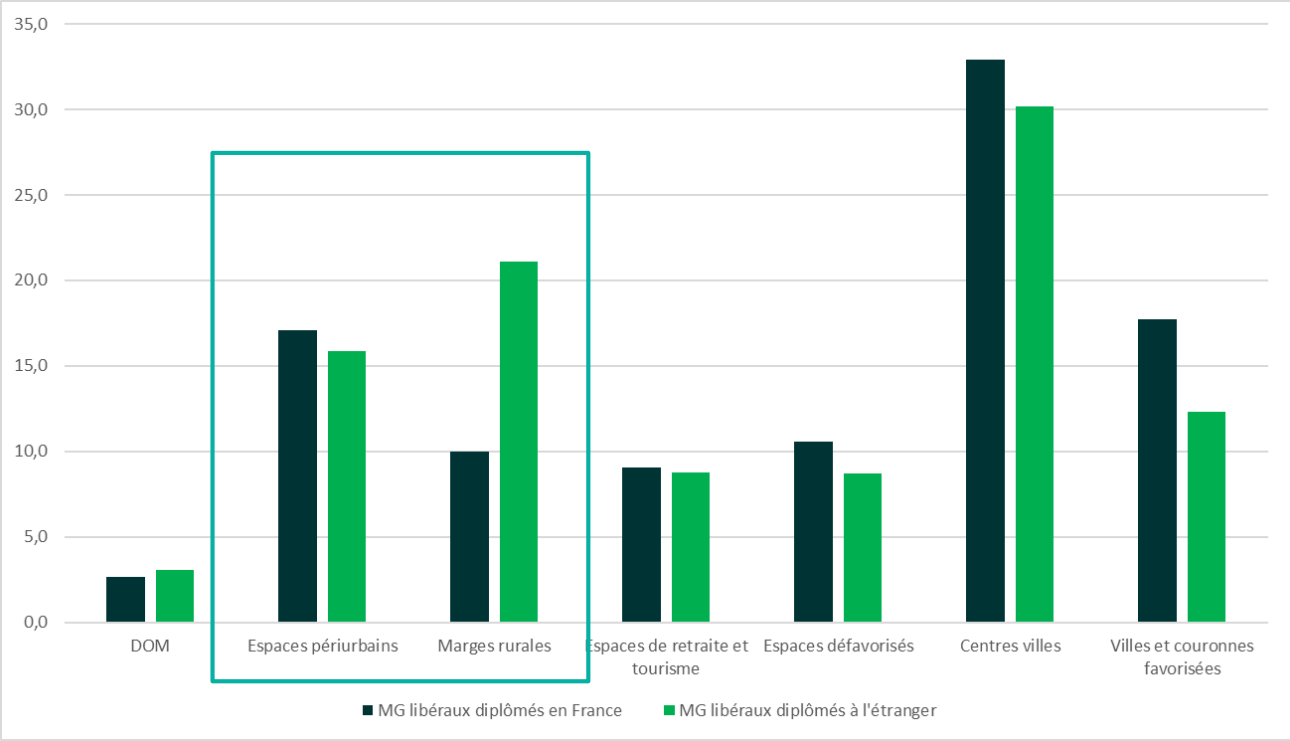

2017 – Les MGDE salariés actifs réguliers sont davantage implantées dans les marges rurales et les espaces périurbains que ceux diplômés en France

MGLDF : N=31 571

MGLDE : N=2 791

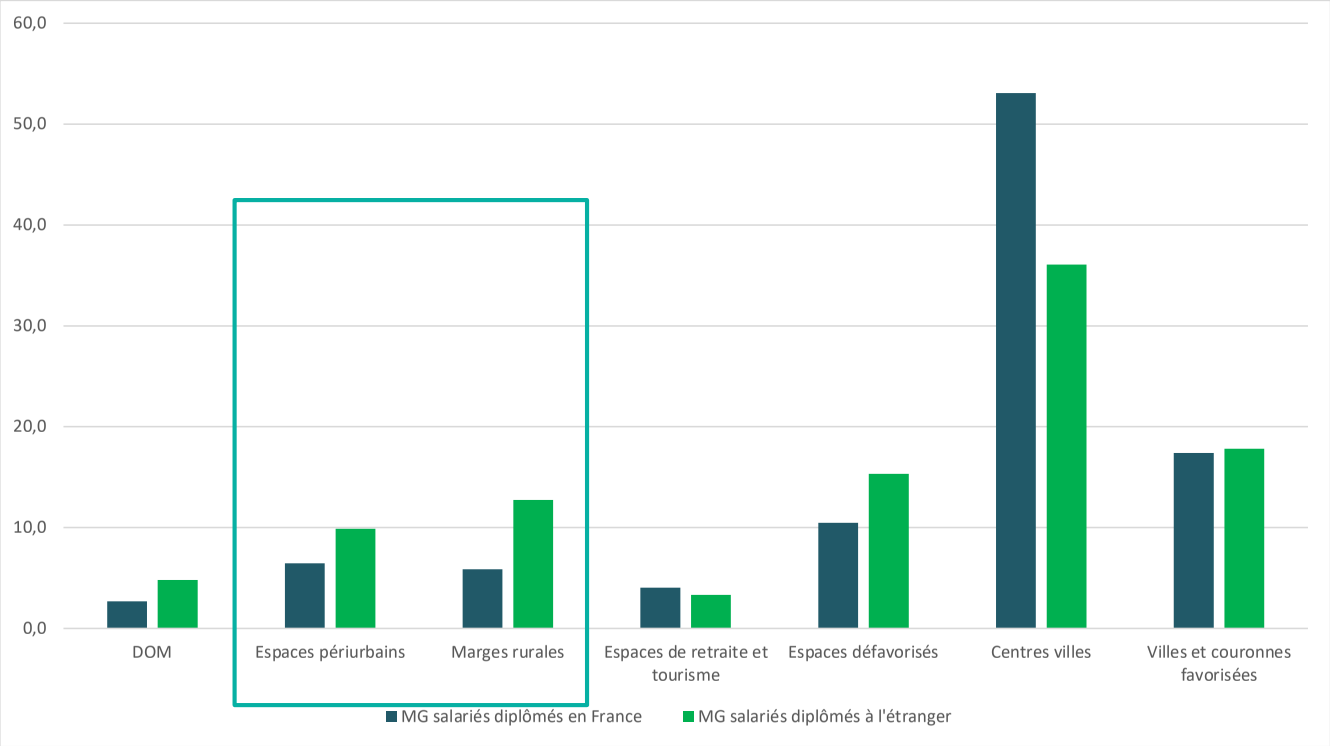

DES PROPORTIONS DE MÉDECINS À DIPLÔMES ÉTRANGERS PRIMO-INSCRITS EN ACTIVITÉ RÉGULIÈRE EN AUGMENTATION CHEZ LES SPÉCIALISTES MÉDICAUX ET CHIRURGICAUX

Évolution du poids des primo-inscrits en activité régulière selon l'origine du diplôme et les groupes de spécialités

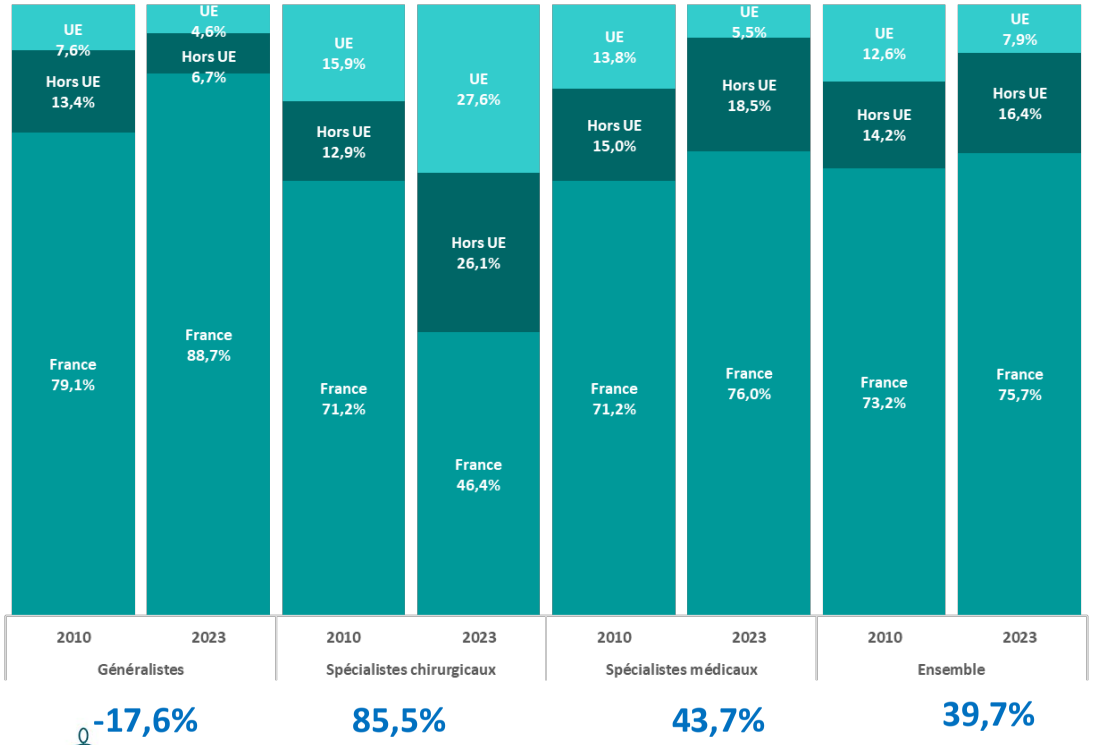

-17,6% **85,5%** **43,7%** **39,7%**

CNOM DATA

Ordre National des Medecins
Conseil National de l'Ordre

2017 – Les MGDE libéraux primo-inscrits actifs réguliers sont davantage implantées dans les marges rurales que ceux diplômés en France

MGLDF : N=5 029

MGLDE : N=937

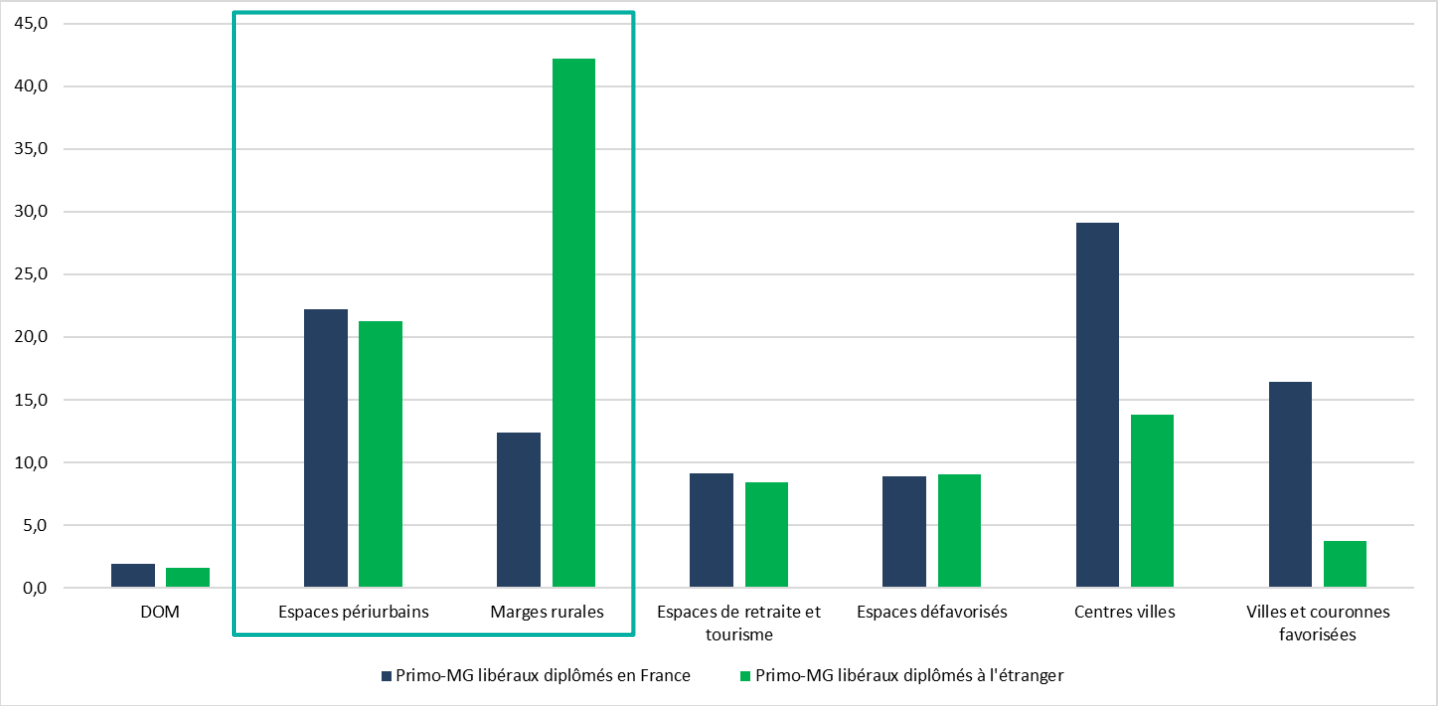

2017 – Les MGDE salariés primo-inscrits actifs réguliers sont davantage implantées dans les marges rurales et espaces périurbains que ceux diplômés en France

MGLDF : N=8 461

MGLDE : N=2 232

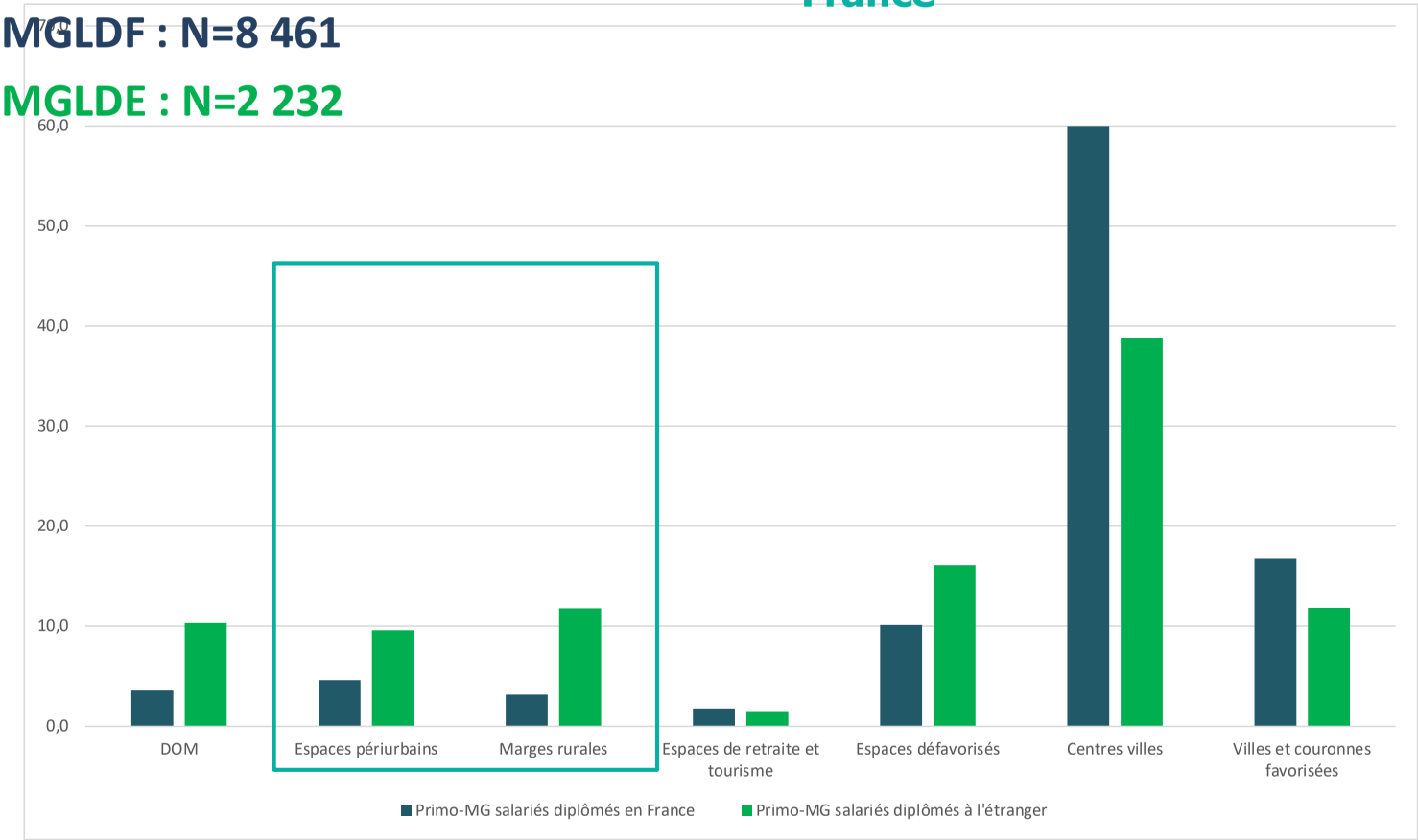

ENSEIGNEMENTS

- 1-UN EFFECTIF DE MEDECINS EN ACTIVITÉ QUI AUGMENTE…
- 2-…MALGRÉ UNE DIMINUTION DES ACTIFS RÉGULIERS
- 3-UN DÉCLIN PRÉVISIBLE DES RETRAITÉS ACTIFS
- 4-UNE ÉROSION DE L'EXERCICE LIBÉRAL AVEC…
- 5-DES INÉGALITÉS TERRITORIALES QUI PERSISTENT ET SE CREUSENT
- 6-UNE HYPERSPÉCIALISATION DE PLUS EN PLUS FORTE : EXEMPLE DE LA CARDIOLOGIE
- 7-DES MÉDECINS À DIPLÔMES ÉTRANGERS DE PLUS EN PLUS PRÉSENTS